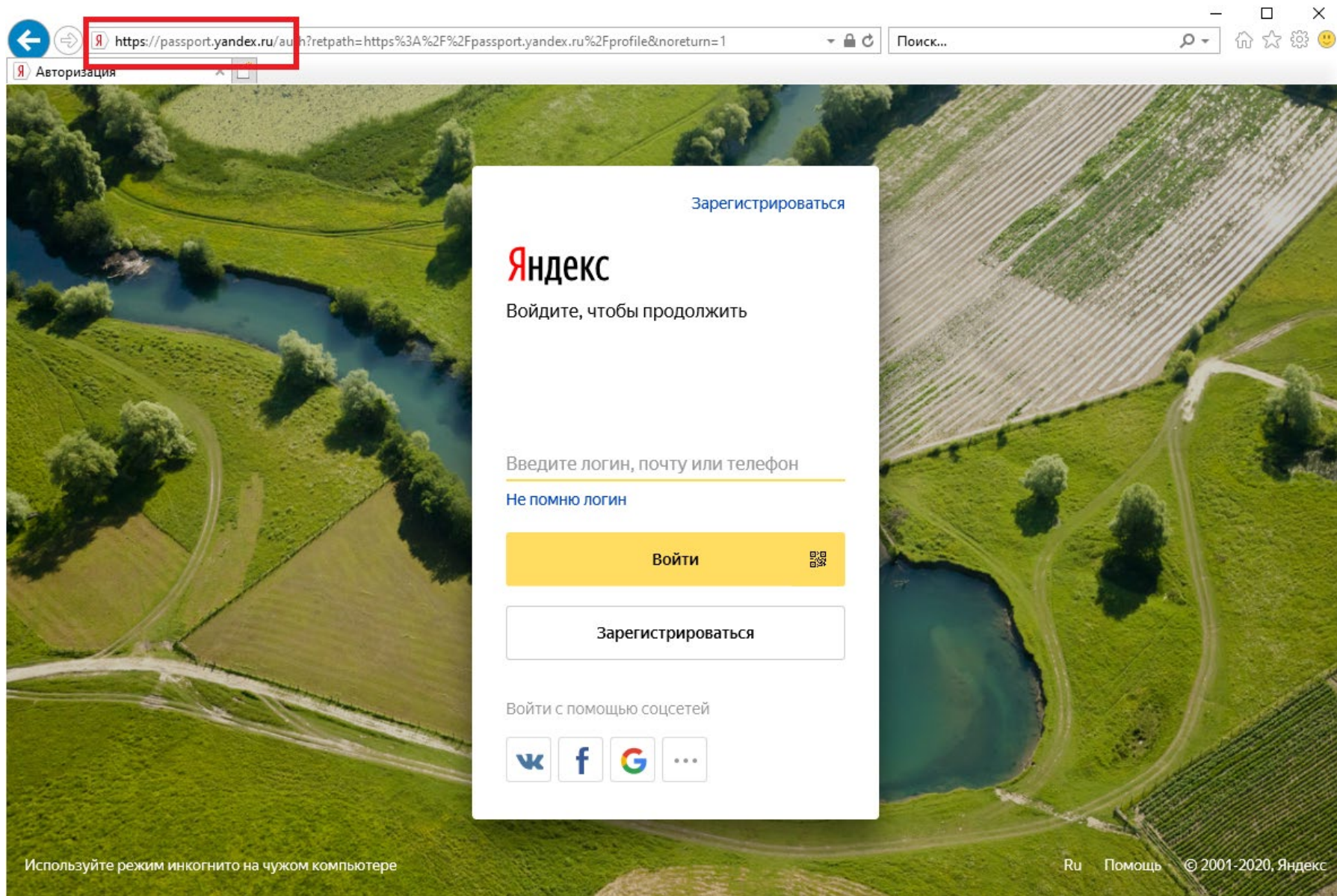


Вы получили логин и пароль Вашей личной почты или почты отдела. Чтобы использовать почтовый ящик, Вам необходимо совершить несколько дополнительных действий.

Для завершения настройки почты Вам необходимо перейти по адресу <https://mail.yandex.ru/>.

Адрес страницы изменится: так и должно быть – все в порядке.



Введите полученный логин полностью и нажмите кнопку «Войти»:

Зарегистрироваться


Яндекс

Войдите, чтобы продолжить

Введите логин, почту или телефон





login@samsmu.ru X

[Не помню логин](#)

Войти 

Зарегистрироваться

Войти с помощью соцсетей

Используйте режим инкогнито на чужом компьютере

Ru Помощь © 2001-2020, Яндекс

Введите полученный пароль и нажмите кнопку «Войти»:

Авторизация

https://passport.yandex.ru/auth/welcome?retpath=https%3A%2F%2Fpassport.yandex.ru%2Fprofile&noreturn=1

Поиск...

Другой аккаунт

Яндекс

Войдите, чтобы продолжить

login@samsmu.ru

Введите пароль

Не помню пароль

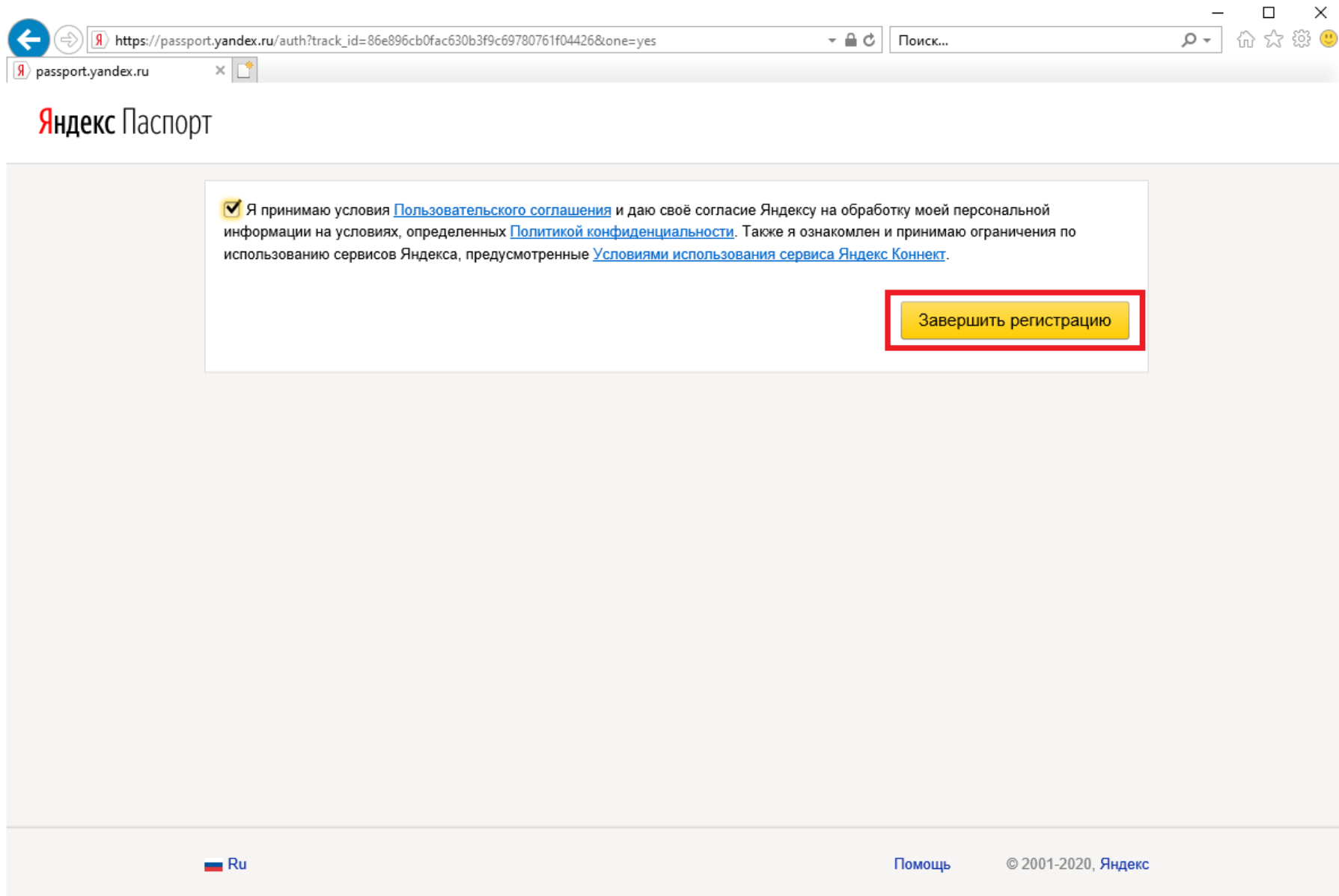
Войти

Используйте режим инкогнито на чужом компьютере

https://passport.yandex.ru/auth/list?retpath=https%3A%2F%2Fpassport.yandex.ru%2Fprofile&noreturn=1...

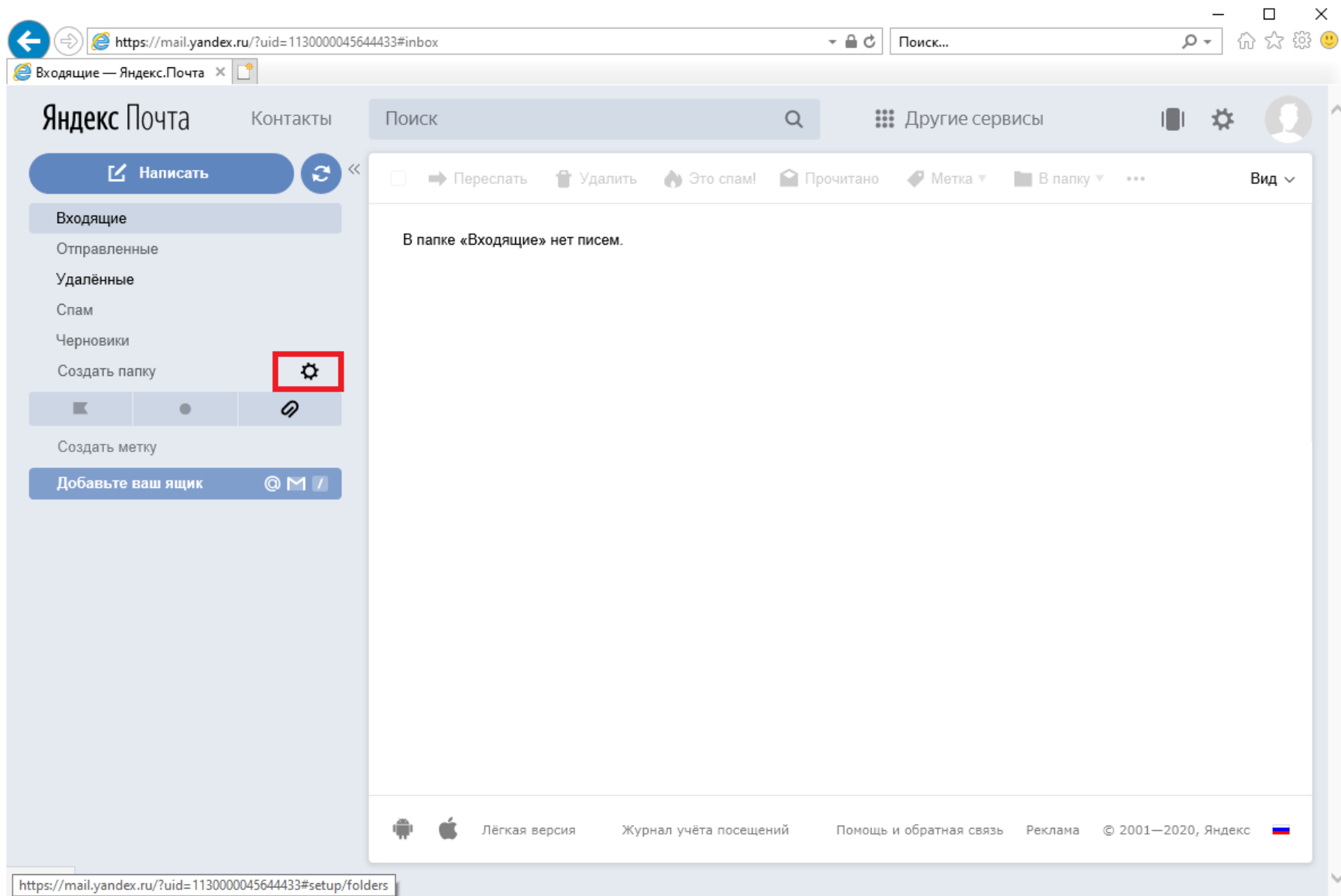
Ru Помощь © 2001-2020, Яндекс

Для доступа к своему почтовому ящику необходимо нажать кнопку «Завершить регистрацию»:



The screenshot shows a web browser window with the URL https://passport.yandex.ru/auth?track_id=86e896cb0fac630b3f9c69780761f04426&one=yes. The page title is "Яндекс Паспорт". The main content area contains a white box with a checked checkbox and the following text: "Я принимаю условия [Пользовательского соглашения](#) и даю своё согласие Яндексу на обработку моей персональной информации на условиях, определенных [Политикой конфиденциальности](#). Также я ознакомлен и принимаю ограничения по использованию сервисов Яндекса, предусмотренные [Условиями использования сервиса Яндекс Коннект](#)." Below this text is a yellow button with the text "Завершить регистрацию", which is highlighted with a red rectangular border. At the bottom of the page, there is a footer with a Russian flag icon and "Ru", a "Помощь" link, and a copyright notice "© 2001-2020, Яндекс".

Для доступа к почтовому ящику из других почтовых программ необходимо включить разрешения. Нажмите на кнопку в виде шестеренки:



Нажмите на ссылку «Почтовые программы»:

The screenshot shows the Yandex Mail interface in a browser window. The address bar displays the URL: <https://mail.yandex.ru/?uid=1130000045644433#setup/folders>. The page title is "Яндекс.Почта". The main navigation bar includes "Контакты", "Поиск", and "Другие сервисы". The left sidebar contains various settings categories, with "Почтовые программы" highlighted by a red rectangle. The main content area is titled "Почта → Все настройки → Папки и метки". It is divided into two sections: "Папки" and "Метки".

Папки

Входящие	-
Отправленные	-
Удалённые	1 / 1
Спам	-
Черновики	-
Исходящие	-

Buttons for folders: Новая папка, Вложенная папка, Переименовать, Очистить, Удалить, Создать правило.

Пометить все письма в папке как прочитанные

Метки

Важные	-
Непрочитанные	-

Buttons for tags: Новая метка, Изменить, Удалить, Создать правило.

Сортировать метки

По количеству писем

Нажмите на ссылку «Портальный пароль» и «Выделить всё/снять выделение», чтобы появились галочки как на картинке.

Нажмите кнопку «Сохранить изменения»:

Яндекс.Почта

Контакты Поиск Другие сервисы

Почта → [Все настройки](#) → Почтовые программы [отменить изменения](#)

Разрешить доступ к почтовому ящику с помощью почтовых клиентов

- С сервера `imap.yandex.ru` по протоколу IMAP
 - Способ авторизации по IMAP
 - Пароли приложений и OAuth-токены
 - Портальный пароль
 - Отключить автоматическое удаление писем, помеченных в IMAP как удаленные
- С сервера `pop.yandex.ru` по протоколу POP3
 - Входящие
 - Отправленные
 - Спам
 - Добавлять к темам писем со спамом пометку [SPAM]
 - Черновики
- При получении почты по POP3 письма в почтовом ящике Яндекс.Почты помечать как прочитанные

[Выделить всё/снять выделение](#)

[сохранить изменения](#)

Поздравляем Вас!

Теперь Ваш почтовый ящик готов для работы как через интернет-браузеры, так и через почтовые программы.

Для работы с Вашим почтовым ящиком через интернет-браузер, Вы можете использовать почтовый сервис

<https://mail.samsmu.ru/>

или

<https://mail.yandex.ru/>.