

Тематический план
практических занятий для студентов
3-го курса стоматологического факультета
на осенний семестр 2019-2020 учебного года

- Занятие №1. КПЗ. 1** Пневмония. Этиология. Патогенез. Классификация. Диагностика. Принципы лечения и профилактика. Нагноительные заболевания легких (абсцесс, гангрена). Диагностика. Принципы лечения.
- Занятие №2. КПЗ. 2** Бронхиальная астма. Этиология. Патогенез. Классификация. Осложнения. Диагностика. Лечение. Астматическое состояние. Диагностика. Неотложная помощь.
- КПЗ. 3** Хроническая обструктивная болезнь легких. Этиология. Патогенез. Классификация. Диагностика. Лечение. Хроническое легочное сердце. Дыхательная недостаточность. Диагностика. Принципы лечения. Контроль практических навыков.
- Занятие №3. КПЗ. 4** Гипертоническая болезнь. Этиология. Патогенез. Классификация. Диагностика. Принципы лечения и профилактика.
- Гипертонические кризы. Классификация. Диагностика. Неотложная помощь.
- КПЗ. 6.** Нарушение ритма и проводимости сердца. Клиника и ЭКГ-диагностика. Принципы лечения. Недостаточность кровообращения. Этиология. Патогенез. Классификация. Диагностика. Принципы лечения. Курация больных для написания истории болезни.
- Занятие №4. КПЗ. 5** Ишемическая болезнь сердца. Этиология. Патогенез. Классификация. Клиника и диагностика стенокардии. Острый коронарный синдром. Инфаркт миокарда. Клиника. Инструментально-лабораторная диагностика. Принципы лечения.
- Занятие №5. КПЗ. 7** Ревматическая лихорадка. Миокардиты. Этиология. Патогенез. Классификация. Диагностика. Принципы лечения и профилактики.
- КПЗ. 8.** Приобретенные пороки сердца. Этиология. Нарушение гемодинамики. Диагностика. Принципы лечения.
- Занятие №6. КПЗ. 9** Ревматоидный артрит. Этиология. Патогенез. Классификация. Клиника и диагностика. Принципы лечения и профилактики.
- Диффузные заболевания соединительной ткани: СКВ, дерматомиозит, синдром Шегрена. Диагностика. Принципы лечения.
- Занятие №7. КПЗ. 10** Гастроэзофагиальная рефлюксная болезнь. Хронические гастриты. Язвенная болезнь желудка и 12-перстной кишки. Этиология. Патогенез. Классификация. Диагностика. Принципы лечения и профилактика. Желудочно-кишечное кровотечение. Диагностика. Неотложная помощь.
- Занятие №8. КПЗ. 11** Хронические холециститы. Хронические панкреатиты. Синдром раздраженного кишечника. Этиология. Патогенез. Классификация. Диагностика. Принципы лечения и профилактика.
- Желчная колика. Диагностика. Неотложная помощь.
- Проверка практических навыков. Защита истории болезни.

Время: 8.00 – 12.15

Зав. кафедрой,
д.м.н., доцент

Зав. уч. частью,
доцент

И.В.Губарева

Г.И.Киселева

Тематический план
практических занятий для студентов
3-го курса педиатрического факультета
на осенний семестр 2019-2020 учебного года

Занятие №1. КПЗ. 10 Синдром нарушения ритма сердца. Клиника. ЭКГ-диагностика. Болевой синдром. Клиника. ЭКГ стенокардии, инфаркта миокарда.

Занятие №2. КПЗ. 11 Синдром артериальной гипертонии. Синдром сосудистой недостаточности (обморок, коллапс, шок). Клиника. Диагностика. Синдром острой и хронической сердечной недостаточности. Клиника и диагностика. Тестирование. Проверка практических навыков.

Занятие №3. КПЗ. 12 Методы обследования органов пищеварения: расспрос, наружное обследование, пальпация (поверхностная, глубокая пальпация по В.П.Образцову). Основные клинические синдромы: болевой, диспептический, желудочно-кишечное кровотечение. Лабораторные и инструментальные методы.
Проверка практических навыков.

Курация больных для написания истории болезни.

Занятие №4. КПЗ. 13 Методы обследования печени, желчевыводящих путей и поджелудочной железы: расспрос, осмотр, пальпация, перкуссия печени, желчевыводящих путей и селезенки. Лабораторные исследования функционального состояния печени и поджелудочной железы. Инструментальные методы исследования. Основные клинические и лабораторные синдромы заболеваний печени: желтуха, портальная гипертензия, гепатолиенальный, геморрагический, печеночно-клеточной недостаточности, цитолиза, холестаза, мезенхиального воспаления.

Тестирование. Проверка практических навыков.

Занятие №5. КПЗ. 14 Методы обследования больных с заболеваниями органов мочевыделения. Функциональные, лабораторные и инструментальные методы исследования почек. Основные клинические синдромы заболевания почек: мочевого, отеочный, почечная гипертензия, почечная эклампсия, острая и хроническая почечная недостаточность. Клиника и диагностика.

Тестирование. Проверка практических навыков.

Занятие №6. КПЗ. 15 Методы обследования больных с заболеваниями крови: расспрос, наружное исследование, пальпация. Общий анализ крови. Методы исследования свертывающей системы крови. Основные клинические синдромы: анемический, сидеропенический, гиперпластический, геморрагический. Клиника и диагностика. Тестирование. Проверка практических навыков.

Занятие №7. КПЗ. 16 Методы обследования больных с заболеваниями эндокринной системы.

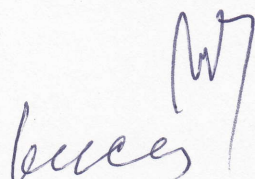
Занятие №8. КПЗ. 17 Основные клинические синдромы: гипертиреоз, гипотиреоз, гипергликемия, гипогликемия. Клиника и диагностика.

Контроль практических навыков. Защита истории болезни.
Итоговое тестирование.

Время: 12.50 – 16.40

Зав. кафедрой,
д.м.н., доцент

Зав. уч. частью, доцент



И.В.Губарева

Г.И.Киселева

Тематический план
практических занятий для студентов
4-го курса педиатрического факультета
на осенний семестр 2019-2020 учебного года

Занятие №1. КПЗ. 11 Заболевания кишечника (неспецифический язвенный колит, болезнь Крона, синдром раздраженного кишечника). Этиология. Патогенез. Диагностика. Принципы лечения.

Тестирование.

Написание истории болезни.

Занятие №2. КПЗ. 12 Гломерулонефриты. Этиология. Патогенез. Диагностика. Принципы лечения. Хронические пиелонефриты. Этиология. Патогенез. Диагностика. Диагностика. Принципы лечения. Хроническая болезнь почек. Классификация. Принципы лечения.

Тестирование.

Проверка практических навыков.

Занятие №3. КПЗ. 13 Анемии. Классификация. Диагностика. Принципы лечения.

Занятие №4. КПЗ. 14 Лейкозы. Классификация. Клиника. Диагностика. Принципы лечения.

Лейкемоидные реакции. Определение. Классификация. Агранулоцитоз. Диагностика. Принципы лечения.

Тестирование.

Занятие №5. КПЗ. 15 Сахарный диабет. Этиология. Патогенез. Диагностика.

Принципы лечения. Диабетические комы. Неотложная помощь.

Заболевания щитовидной железы (диффузный токсический зоб, тиреоидиты). Этиология. Патогенез. Диагностика. Принципы лечения. Тиреотоксический криз. Диагностика. Неотложная помощь.

Занятие №6. КПЗ. 16 Итоговая проверка практических навыков.


Итоговое тестирование.

Защита истории болезни.

Время: 8.30 – 12.20

Зав. кафедрой,
д.м.н., доцент

Зав. уч. частью,
доцент


И.В.Губарева


Г.И.Киселева

Тематический план
практических занятий для студентов
5-го курса педиатрического факультета
на осенний семестр 2019-2020 учебного года

Занятие № 1. КПЗ. 6 Дифференциальная диагностика заболеваний с синдромом желтухи.

Сравнительная характеристика клинических проявлений и диагностическая ценность биохимических, иммунологических, ультразвукового, радионуклеидного исследований при гепатитах, циррозах печени, опухолях печени, застойной печени, желчекаменной болезни, алкогольном и жировом гепатозах. Комплексное лечение при поражении печени различного генеза.

Проверка практических навыков. Написание истории болезни.

Занятие № 2. КПЗ. 7 Ревматоидный артрит. Этиология. Патогенез. Классификация. Диагностика. Принципы лечения. Дифференциальная диагностика по суставному синдрому с реактивными артритами, подагрой, псориатическим артритом, остеоартрозом. Диагностические критерии. Принципы лечения.

Занятие № 3. КПЗ. 8 Системные заболевания соединительной ткани: системная красная волчанка, системная склеродермия, дерматомиозит, антифосфолипидный синдром. Критерии диагноза. Дифференциальный диагноз. Принципы лечения.

Занятие № 4. КПЗ. 9 Физиология системы гемостаза (плазменное, клеточное, сосудистое звено). Методы исследования системы гемостаза. Геморрагические болезни в практике терапевта. Определение геморрагической болезни. Классификация геморрагических болезней. Дифференциальная диагностика геморрагических болезней (гемофилия, идиопатическая тромбоцитопеническая пурпура, телеангиоэктазийная болезнь, геморрагический васкулит, ДВС-синдром). Принципы лечения геморрагических заболеваний.

Занятие № 5. КПЗ. 10 Дифференциальная диагностика анемического синдрома. Клинико-гематологическая характеристика гемолитической, апластической и мегалобластной анемий. Принципы лечения: трансфузии, миелотрансфузии, глюкокортикостероиды, борьба с геморрагическим, септическим синдромом. Показания к спленэктомии.

Защита истории болезни.


Контроль практических навыков.

Итоговое тестирование.

Время: 8.30 – 12.20

Зав. кафедрой,
д.м.н., доцент

Зав. уч. частью,
доцент



И.В.Губарева

Г.И.Киселева

Тематический план
практических занятий для студентов
5-го курса педиатрического факультета
цикла «Актуальные вопросы внутренних болезней»
на осенний семестр 2019-2020 учебного года

Клиническое практическое занятие № 1 Дифференциальная диагностика нарушений ритма. Клиника. ЭКГ – картина. Принципы антиаритмической терапии.
Тестирование.

Клиническое практическое занятие № 2 Легочное сердце. Классификация. Диагностика. Принципы лечения. Дыхательная недостаточность. Диагностика. Принципы лечения.
Тестирование.

Клиническое практическое занятие № 3 Дифференциальная диагностика отечно – асцитического синдрома.

Клиническое практическое занятие № 4 Дифференциальная диагностика диспептического синдрома.
Тестирование.

Клиническое практическое занятие № 5 Особенности течения нефротического синдрома у больных с различными заболеваниями внутренних органов.
Тестирование.

Клиническое практическое занятие № 6 Дифференциальная диагностика суставного синдрома.
Тестирование.


Клиническое практическое занятие № 7 Дифференциальная диагностика лимфоаденопатии.

Зачет (проверка практических навыков и собеседование по вопросам).

Время: 8.30 – 12.20

Зав. кафедрой,
д.м.н., доцент

Зав. уч. частью,
доцент



И.В.Губарева

Г.И.Киселева